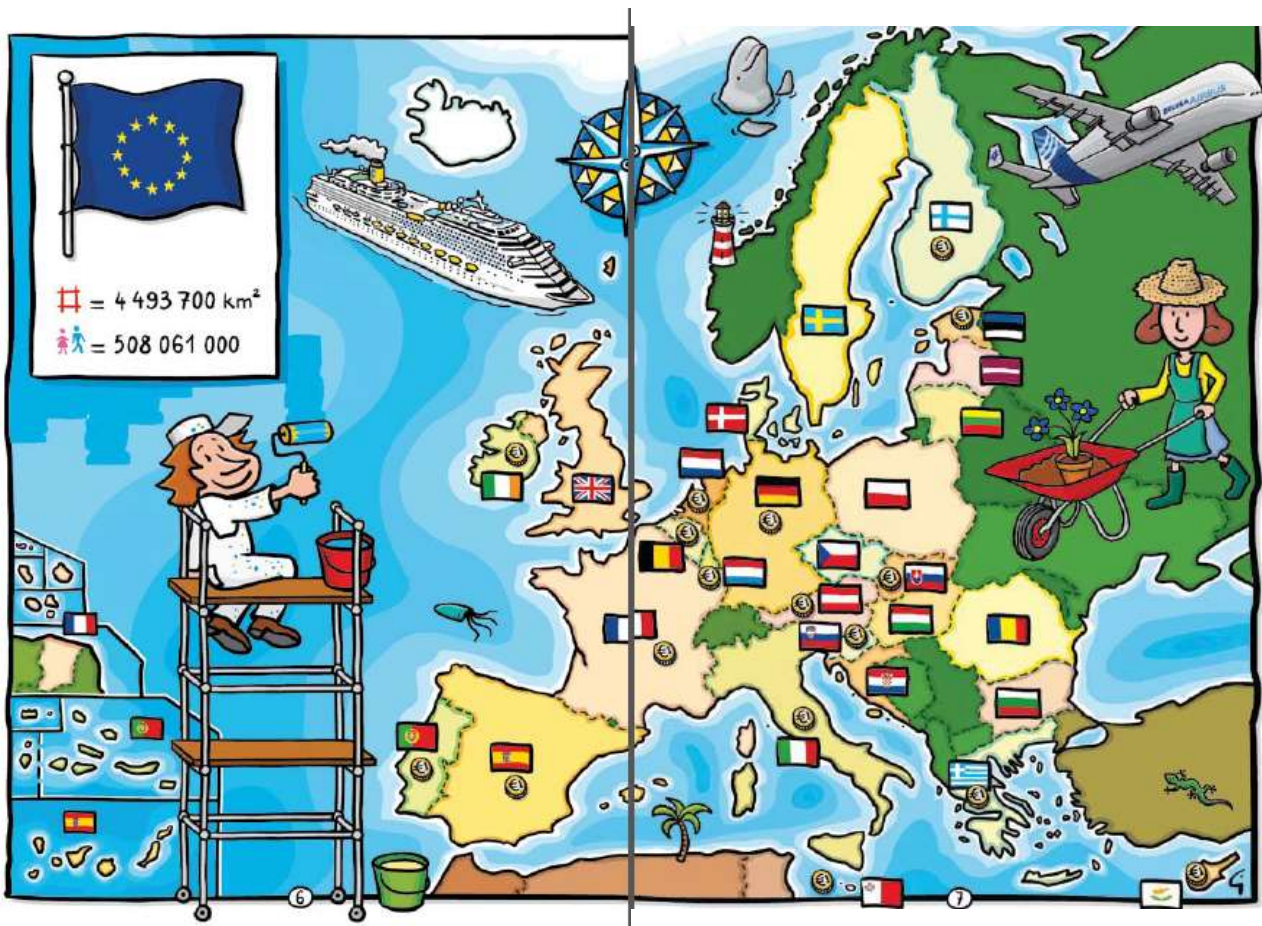


4.b OŠAŠ Zagreb

Hrvatska u EU

Skupni rad



Sandra Vuk
2013.

1.GRUPA – VALUTA (novac)

Kovanice - Postoji 8 različitih kovanica eura koje se, ovisno o vrijednosti , razlikuju po boji , veličini i debljini. Prednja je strana kovanica jednaka u svih 17 zemalja koje se koriste eurom , a na drugoj su strani istaknuta obilježja pojedinih zemalja prema njihovu vlastitom izboru .



Novčanice - postoji 7 različitih novčanica eura . Prozori i vrata na njihovoj prednjoj strani simboliziraju otvorenost europskih zemalja i spremnost na suradnju . Na stražnjoj je strani svake novčanice most koji simbolizira blisku povezanost i komunikaciju između Europe i ostatka svijeta .



Zadatak:

Odgovori na ova pitanja:

- kako se zove hrvatski novac (kovanice i papirnati dio)?
- nacrtaj hrvatski novac
- znaš li vrijednost eura u odnosu na kunu?
- koji je simbol eura, ako znaš nacrtaj ga (veliko)?
- koriste li sve zemlje EU euro? Objasni odgovor.

2. GRUPA – zastava i himna

Himna :

Znate li melodiju koja je i ujedno i himna Europske unije? Ne možete se sjetiti?! To je 9. simfonija poznatog skladatelja Ludwiga Van Beethovena „Oda Radosti“. Godine 1985. ta je melodija službeno postala europska himna. Ona ne zamjenjuje nacionalne himne zemalja članica, nego slavi zajedničke vrijednosti europskih zemalja i simbolizira ideju slobode, mira i solidarnosti u Europi .

Zastava :

1986. godine EU je dobila službenu zastavu. Zastava ima 12 žutih zvjezdica (taj broj je stalan i ne označava broj članica) poredanih u krug na plavoj podlozi. Budući da krug simbolizira solidarnosti i sklad europskih naroda, a broj 12 savršenstvo i jedinstvo, ta zastava zapravo simbolizira ujedinjenost europskih naroda i zemalja u jednu zajednicu .



Zadatak:

Odgovori na ova pitanja:

1. Kako se zove hrvatska himna i tko ju je napisao i uglazbio?
2. Nacrtaj hrvatsku zastavu i oboji je.
3. Napiši značenje hrvatskog grba.
4. Koliko zvjezdica ima zastava EU?
5. Koje boje prevladavaju na zastavi EU (opiši ju)?

4. GRUPA – jezici u EU


U EU trenutno je prisutno 24 jezika i 32 različita narječja. Zbog velikog broja jezika odlučeno je da zajednički jezik EU bude engleski jezik i francuski jezik. U službenim spisima hrvatski jezik je postao jezik EU te se svi dokumenti prevode i na hrvatski jezik.

Mi u školi uz hrvatski jezik učimo i dva europska jezika: engleski jezik i talijanski jezik.

ZADACI: (radi na plakatu)

Napiši pozdrave na jezicima koje znaš.

Napravi usporedbu brojeva na hrvatskom, engleskom i talijanskom jeziku...



Italian – italiano

- Ciao, io mi chiamo Roberto. Tu come ti chiami?
- Giulia. Di dove sei?
- Di Roma, e tu?
- Di Napoli.
- Quanti anni hai?
- Quattordici.
- Ciao!
- Ci vediamo!

- 1 uno
- 2 due
- 3 tre
- 4 quattro
- 5 cinque
- 6 sei
- 7 sette
- 8 otto
- 9 nove
- 10 dieci



English

- Hello, my name is Sarah. What's your name?
- David. Where are you from?
- London. And you?
- Birmingham.
- How old are you?
- Fourteen.
- Goodbye!
- See you!

- 1 one
- 2 two
- 3 three
- 4 four
- 5 five
- 6 six
- 7 seven
- 8 eight
- 9 nine
- 10 ten

5. GRUPA – SUSJEDNE EU DRŽAVE

Republika Hrvatska je u okruženju europskih država (članica EU) i država koje su u postupku pristupanja EU.

Upoznajmo naše EU susjede. (tekst je pisan na engleskom jeziku)

SLOVENIA





24

The symbol of our capital city is the dragon.




_ J _ B _ J _ N A

HUNGARY



17

Rubik's Cube was invented by a Hungarian.



B U _ A _ _ S T

ZADACI (radi na plakatu):

1. Koje su susjedne zemlje članice EU?
2. Koji su glavni gradovi tih država?
3. Kako učenici predstavljaju svoju zemlju?
4. Kako bi ti predstavio RH u jednoj rečenici.
5. Pokušaj osmisliti bojanku i igru slovima za glavni grad RH (kao što je učinjeno sa susjednim zemljama).

ITALY



12

My country is shaped like a boot.




_ _ M E

6. GRUPA – EU

Prošeći razredom, pogledaj sve zadatke, sve slikovne priloge i napravi jedan općeniti plakat o EU, upoznaj razred o jeziku, valuti, himni, zastavi...

U radu neka ti pomognu i ove fotografije... (slobodno neke dijelove prikaži crtežom)



Materijal je preuzet sa stranica EU (dječji kutak)

http://europa.eu/kids-corner/index_hr.htm

preuredila ga je Sandra Vuk za potrebe nastavne teme

22. RH u Europskoj Uniji – PID, 4.razred

11. Izborni sadržaji:

Ključni pojmovi:

- navesti razloge stvaranja Europske Unije kao jamstva mira
- poticati ljubav prema domovini te osjećaj pripadnosti i ponosa
- Naziv EU koristi se od 1992. godine kada se potpisuje ugovor o EU koji je temelj zajedničke monetarne unije i daljnje političke integracije.

U Zagrebu, 2013., listopad.